



ДОПОМОГА У СТВОРЕННІ ПАПКИ А4




Область вильоту: 484x377

Заповнюється фоновим зображенням,
щоб при обрізці не залишилось білих смуг



Обрізка: 480x373

Лінія, по котрій обрізатиметься макет



Зона безпеки: 465x362

Усі важливі елементи: логотип, текст, іконки –
не повинні виходити за межі цієї зони

Необхідно:

- Створити та зберегти макет у СМУК
- Перенести шрифти у криві перед збереженням
- Видалити усі допоміжні лінії чи об'єкти перед збереженням
- Прикріпити у макет зображення (Adobe Illustrator)
- Кожна сторона має бути окремим файлом